



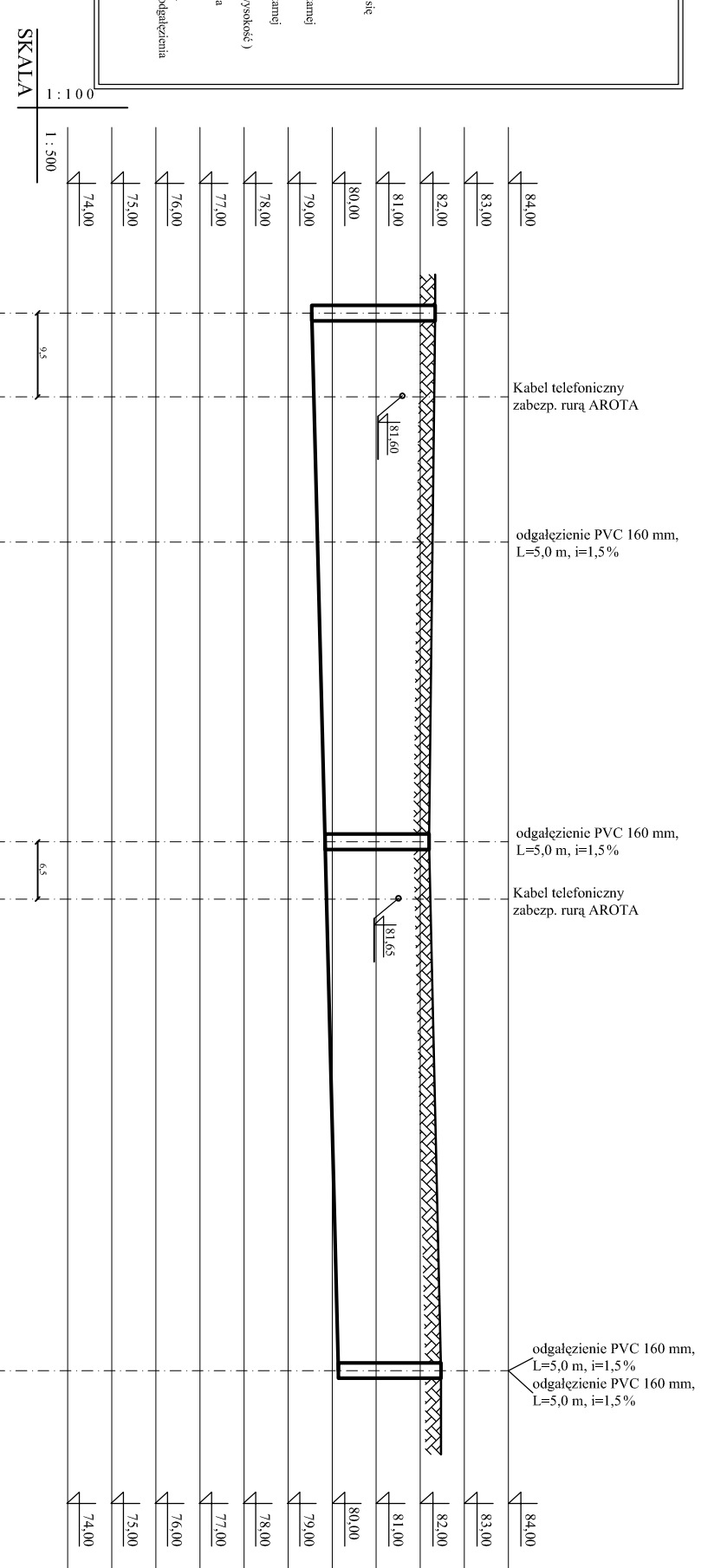


ZLEWNIJA NR 2

LEGENDA :

-  nazwa przepompowni ścieków
-  nazwa studni rew.-pol. z kręgow. bet.
-  nazwa studni rew.-pol. z polipropylenu
-  nazwa rójnika
- Dz. nr 734** - nr ew. działki, w kierunku której poj. się odgałęzienie sieci sanitarnej
- L = 7 m** - długość odgałęzienia sieci sanitarnej
- Rk=83,40** - rzędna dna nry odgałęzienia sieci sanitarnej
- Ro=83,40** - rzędna dna nry odgałęzienia sieci sanitarnej przy pobrzeniu z rójnika (rójnik należy skierować na podaną wysokość)
- dno = 1,7 m** - różnica wysokości dna nry odgałęzienia sieci sanitarnej i powierzchni terenu
- dhk = 2,0 m** - różnica wysokości dna nry kolektora głównego sieci sanitarnej i dna nry odgałęzienia sieci sanitarnej
- i=0,5%** - spadek kanału sanitarnego



RZĘDNA TERENU	82,34	82,34	82,20	82,47
RZĘDNA OSI PRZEW.	79,54	79,54	79,84	80,14
ZAGŁĘBIENIE	2,80	2,80	2,36	2,33
MATERIAL	PVCØ200	PVCØ200	PVCØ200	
DŁUGOŚCI	26,00	34,00	60,00	120,00
ODLEGŁOŚCI NARAST.	0,00	26,00	60,00	

II-5.1.



II-5.1.

Nazwa zadania Inwest.	BUDOWA KANALIZACJI SANITARNEJ W MŁODZIEŻYNYM - III ETAP		
Adres	OBJEKT EW. MŁODZIEŻYNY, UL. POL. JUSTYCNÓW W OMIENIE MŁODZIEŻYNY, POW. SOCHACZEWSKI		
Obiekt	SIĘĆ KANALIZACJI SANITARNEJ		
Nazwa rys.	Przekroj po trasie kanalizacji sanitarnej		
Projektował	inż. Hanna Szusticka	Skala 100/500	
		Branża sanit. Faza oprac. P.B.	Nr.rys 20

podpis